

## INSTRUCCIONES PARA LECTURA DE LOS HORARIOS

Desde la página web de EPI de Gijón se puede acceder a las páginas web específicas de los diferentes grados y masters que se imparten en la escuela <https://www.epigijon.uniovi.es/infoacademica>.

Dentro de la página web de cada grado o master se debe seleccionar la pestaña “Información Académica”, en la cual se encontrará una sección dedicada a los horarios.

Los horarios están organizados por cursos y semestres, y para cada semestre de cada curso se pueden encontrar tantos horarios como grupos de teoría existan (ej: A,B, C, INGA, etc).



Universidad de Oviedo  
Universidat d'Oviéu  
University of Oviedo

Zona Privada

Escuela Politécnica de Ingeniería de Gijón

La Escuela Grados y Másteres Estudiantes International Students Empresa Calidad Comunicación


Inicio » Grados y Másteres

# Grados y Másteres









## Grado en Ingeniería Mecánica

Información general | Plan de estudios | Información académica

### Horarios

Groups highlighted with the symbol  are taught either partially or completely through English.



- Primero
  - Semestre 1: A | B | C | D | E | F | IngA 
  - Semestre 2: A | B | C | D | E | F | IngA 
- Segundo
  - Semestre 1: A | B | C | D | Ing(F) 
  - Semestre 2: A | B | C | D | Ing(F) 
- Tercero
  - Semestre 1: A | B | Ing(C) 
  - Semestre 2: A | B | Ing(C) 
- Cuarto
  - Semestre 1: A (Ing 
  - Semestre 2: A (Ing 



Al picar sobre cada uno de los horarios, se abrirá un archivo PDF donde se podrá ver el horario que cada uno de los grupos de las diferentes actividades de una asignatura tienen organizadas para ese grupo. Las actividades de las asignaturas pertenecen a una de estas clases:

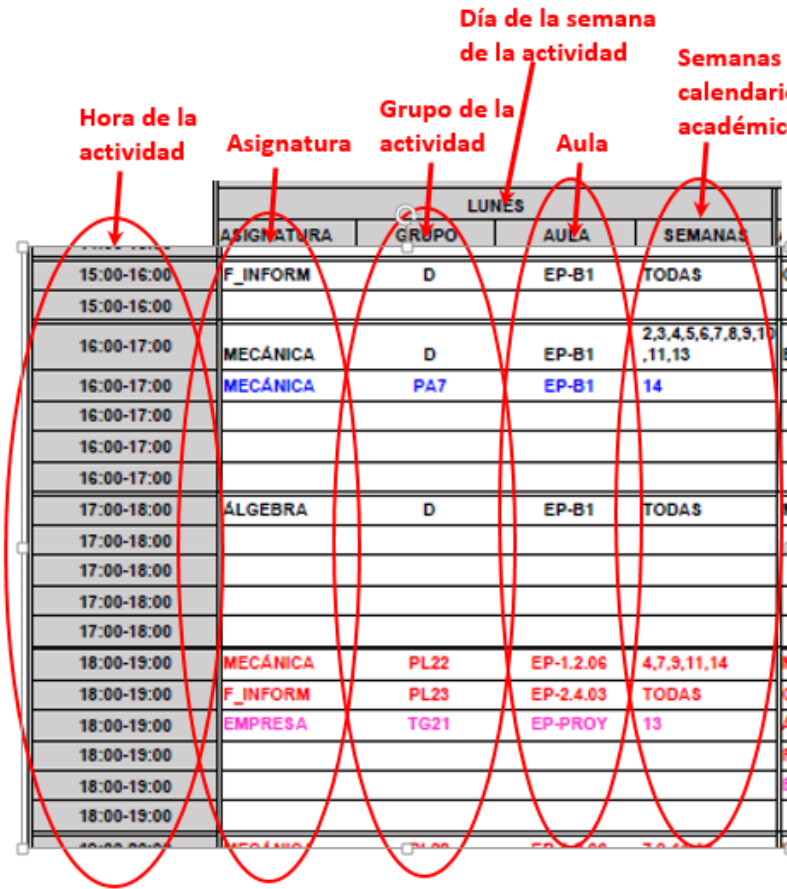
- Clases de Teoría (A,B,ING, INGA, etc) indicadas en color negro
- Clases de prácticas de aula (PAn) indicadas en color azul
- Clases de prácticas de laboratorio (PLn) indicadas en color rojo
- Clases de tutorías grupales (TGn) indicadas en color lila

Cada alumno, en cada asignatura, estará asignado a uno de los grupos de cada una de las actividades que esa asignatura tenga programada. *Por ejemplo, un alumno tiene asignado los grupos D-PA7-PL22 para Cálculo y Álgebra. Para Mecánica tendría el grupo PL23. Para Empresa tendría el grupo TG19 y el grupo D-TG22 para Fundamentos de Informática. Con ello, ya podría organizar todo su horario de clases del 1er semestre de 1er curso.*

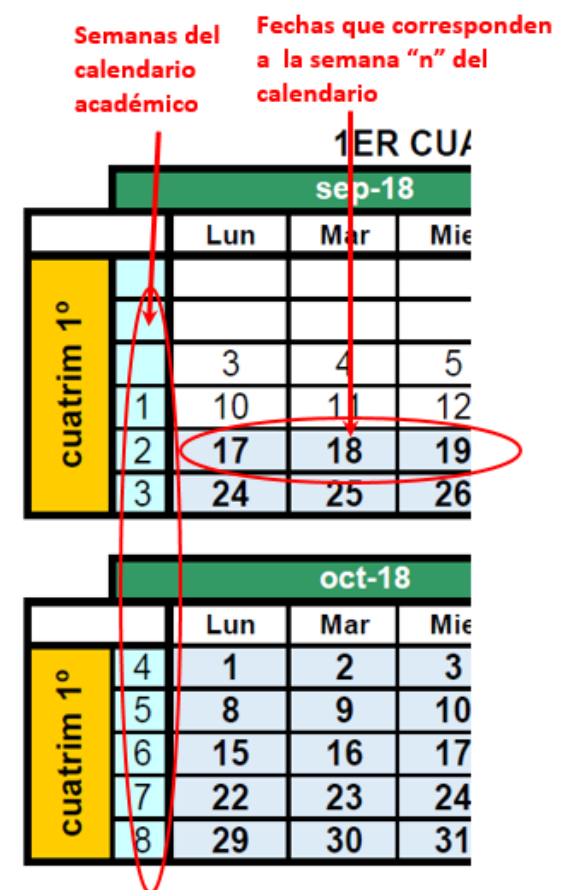
EMPRESA	TG19	EP-PROY	12
F_INFORM	TG22	EP-1.3.01	6,12
ÁLGEBRA	D	EP-B2	1,3,5
CÁLCULO	D	EP-B1	2,4,6
F_INFORM	D	EP-B2	7,9,10
CÁLCULO	D	EP-B1	TODAS
CÁLCULO	PA7	EP-B1	10,12
ÁLGEBRA	PA7	EP-B1	11,14
MECÁNICA	PL23	EP-1.2.06	4,6,9,11,14
CÁLCULO	PL22	EP-1.7.04	4,6,9,11,14
ÁLGEBRA	PL22	EP-1.7.04	3,5,7,10,12



Cada grupo, en cada actividad de una asignatura, tiene programado la hora, aula y semanas del calendario académico donde se va a impartir la misma. De esta forma, cada alumno puede deducir la actividad de cada asignatura que tiene en cada momento. En las semanas del calendario académico puede venir indicado "TODAS", en el caso de que la actividad se realice TODAS las semanas del cuatrimestre o puede venir indicado los números de las semanas en que se va a realizar esta actividad. Para conocer las fechas exactas que corresponde a la semana del calendario académico indicada en los horarios, se incorpora en la última hoja de todos estos una hoja con el calendario académico, donde en las casillas sobre fondo azul se especifica la semana



	ASIGNATURA	GRUPO	AULA	SEMANAS
15:00-16:00	F_INFORM	D	EP-B1	TODAS
15:00-16:00				
16:00-17:00	MECÁNICA	D	EP-B1	2,3,4,5,6,7,8,9,10,11,13
16:00-17:00	MECÁNICA	PA7	EP-B1	14
16:00-17:00				
16:00-17:00				
17:00-18:00	ÁLGEBRA	D	EP-B1	TODAS
17:00-18:00				
17:00-18:00				
17:00-18:00				
18:00-19:00	MECÁNICA	PL22	EP-1.2.06	4,7,9,11,14
18:00-19:00	F_INFORM	PL23	EP-2.4.03	TODAS
18:00-19:00	EMPRESA	TG21	EP-PROY	13
18:00-19:00				
18:00-19:00				
18:00-19:00				



**1ER CU/ sep-18**

	Lun	Mar	Mie
	3	4	5
1	10	11	12
2	17	18	19
3	24	25	26

**oct-18**

	Lun	Mar	Mie
4	1	2	3
5	8	9	10
6	15	16	17
7	22	23	24
8	29	30	31

**Algunas actividades de las asignaturas pueden ser "reprogramadas" por el profesorado de la misma a fechas, horas y lugares distintos a los indicados por estos horarios. El profesor deberá comunicar esta reprogramación de actividades a los estudiantes, bien sea de forma oral en las clases previas a la actividad reprogramada o bien mediante mensajes enviados al alumnado a través del campus virtual.**

GRUPO A	MINGEN																			
	LUNES				MARTES				MIÉRCOLES				JUEVES				VIERNES			
	CUATRIMESTRE 1	ASIGNATURA	GRUPO	AULA	SEMANAS	ASIGNATURA	GRUPO	AULA	SEMANAS	ASIGNATURA	GRUPO	AULA	SEMANAS	ASIGNATURA	GRUPO	AULA	SEMANAS	ASIGNATURA	GRUPO	AULA
14:00-15:00	TEC_MED	TE	DE-8	2	CLIM_FRIG	TE	DE-8	2					GEN_TER	TE	DE-8	2				
14:00-15:00	TEC_MOD	TE	DE-8	3	CLIM_FRIG	PA	DE-8	3												
14:00-15:00					MER_REG	TE	DE-8	8,10,11												
14:00-15:00					MER_REG	PA	DE-8	12,13,15												
15:00-16:00	TEC_MED	TE	DE-8	2,3,4,5,7,8	CLIM_FRIG	TE	DE-8	TODAS	HID_EOL	PA	DE-8	TODAS	GEN_TER	TE	DE-8	TODAS				
15:00-16:00	MER_REG	TE	DE-8	10,11,12,13,15																
16:00-17:00	HID_EOL	TE	DE-8	TODAS	TEC_MOD	TE	DE-8	TODAS	TEC_MED	TE	DE-8	2,3,4	CLIM_FRIG	PA	DE-8	TODAS				
16:00-17:00									TEC_MED	PA	DE-8	5,6,7,8								
16:00-17:00									MER_REG	TE	DE-8	9,10,11,12,13,15								
17:00-18:00	HID_EOL	TE	DE-8	2,3	GEN_TER	PA	DE-8	2,3,4,5,7,8,9	TEC_MOD	PA	DE-8	2,3,4,5,6,7,8	HID_EOL	TE	DE-8	2,3,4,5,6,7,8				
17:00-18:00	HID_EOL	PA	DE-8	4																
17:00-18:00	TEC_MED	PL1	Lab - EDZE1	5,7,8,10,11,12,13,15	GEN_TER	PL1	AN-S6	10,11,12,13,14	TEC_MOD	PL1	SEM2 MMT	9,10,11,12,13,15	HID_EOL	PL1	Lab - EDZE1	10,11,12				
17:00-18:00	MER_REG	PL2	SEM MF	13,15	TEC_MOD	PL2	SEM2 MMT	10,11,12,13,14,15	GEN_TER	PL2	AN-S6	9,10,11,12,13	MER_REG	PL1	SEM MF	13,14				
17:00-18:00	HID_EOL	PL2	Lab - EDZE1	10,11,12									TEC_MED	PL2	Lab - EDZE1	5,7,8,10,11,12,13,14				
17:00-18:00																				
18:00-19:00	TEC_MED	PL1	Lab - EDZE1	5,7,8,10,11,12,13,15	GEN_TER	PL1	AN-S6	10,11,12,13,14	TEC_MOD	PL1	SEM2 MMT	5,6,7,8	CLIM_FRIG	PL1	AN-S6	3,4,5,6,7,8,9				
18:00-19:00	MER_REG	PL2	SEM MF	13,15	TEC_MOD	PL2	SEM2 MMT	10,11,12,13,14,15	TEC_MOD	PL1	SEM2 MMT	9,10,11,12,13,15	HID_EOL	PL1	Lab - EDZE1	10,11,12				
18:00-19:00	HID_EOL	PL2	Lab - EDZE1	10,11,12	TEC_MOD	PL2	SEM2 MMT	4,5,7,8	GEN_TER	PL2	AN-S6	9,10,11,12,13	MER_REG	PL1	SEM MF	13,14				
18:00-19:00	CLIM_FRIG	PL2	AN-S6	2,3,4,5,6,7,8									TEC_MED	PL2	Lab - EDZE1	5,7,8,10,11,12,13,14				
19:00-20:00	CLIM_FRIG	PL2	AN-S6	2,3,4,5,6,7,8	TEC_MOD	PL2	SEM2 MMT	4,5,7,8	TEC_MOD	PL1	SEM2 MMT	5,6,7,8	CLIM_FRIG	PL1	AN-S6	3,4,5,6,7,8,9				

1ER CUATRIMESTRE

sep-21							
	Lun	Mar	Mie	Jue	Vie	Sab	Dom
cuatrim 1º			1	2	3	4	5
	1	6	7	8	9	10	11
	2	13	14	15	16	17	18
	3	20	21	22	23	24	25
4	27	28	29	30			

oct-21							
	Lun	Mar	Mie	Jue	Vie	Sab	Dom
cuatrim 1º	4				1	2	3
	5	4	5	6	7	8	9
	6	11	12	13	14	15	16
	7	18	19	20	21	22	23
8	25	26	27	28	29	30	31

nov-21							
	Lun	Mar	Mie	Jue	Vie	Sab	Dom
cuatrim 1º	9	1	2	3	4	5	6
	10	8	9	10	11	12	13
	11	15	16	17	18	19	20
	12	22	23	24	25	26	27
13	29	30					

dic-21							
	Lun	Mar	Mie	Jue	Vie	Sab	Dom
cuatrim 1º	13		1	2	3	4	5
	14	6	7	8	9	10	11
	15	13	14	15	16	17	18
	16	20	21	22	23	24	25
17	27	28	29	30	31		

ene-22							
	Lun	Mar	Mie	Jue	Vie	Sab	Dom
cuatrim 1º	17					1	2
	18	3	4	5	6	7	8
	19	10	11	12	13	14	15
	20	17	18	19	20	21	22
21	24	25					

2º CUATRIMESTRE

ene-22							
	Lun	Mar	Mie	Jue	Vie	Sab	Dom
cuatr 2º	21		26	27	28	29	30
	22	31					

feb-22							
	Lun	Mar	Mie	Jue	Vie	Sab	Dom
cuatr 2º	22		1	2	3	4	5
	23	7	8	9	10	11	12
	24	14	15	16	17	18	19
	25	21	22	23	24	25	26
26	28						

mar-22							
	Lun	Mar	Mie	Jue	Vie	Sab	Dom
cuatr 2º	26		1	2	3	4	5
	27	7	8	9	10	11	12
	28	14	15	16	17	18	19
	29	21	22	23	24	25	26
30	28	29	30	31			

abr-22							
	Lun	Mar	Mie	Jue	Vie	Sab	Dom
cuatr 2º	30				1	2	3
	31	4	5	6	7	8	9
	32	11	12	13	14	15	16
	33	18	19	20	21	22	23
34	25	26	27	28	29	30	

may-22							
	Lun	Mar	Mie	Jue	Vie	Sab	Dom
cuatr 2º	34						1
	35	2	3	4	5	6	7
	36	9	10	11	12	13	14
	37	16	17	18	19	20	21
38	23	24	25	26	27	28	29
39	30	31					

jun/jul-22							
	Lun	Mar	Mie	Jue	Vie	Sab	Dom
Exam. Finales	39			1	2	3	4
	40	6	7	8	9	10	11
	41	13	14	15	16	17	18
	42	20	21	22	23	24	25
	43	27	28	29	30	1	2
	44	4	5	6			

El comienzo del primer cuatrimestre será el día 10 de Septiembre de 2021 y terminará el 15 de Diciembre de 2021. Habrá exámenes ordinarios de las asignaturas del primer cuatrimestre y de la convocatoria adelantada de las asignaturas del segundo cuatrimestre del 20 de Diciembre al 25 de Enero.

El comienzo del segundo cuatrimestre será el 26 de Enero de 2022 y finaliza el 6 de Mayo de 2022. El día 17 de Marzo se programarán actividades relacionadas con la Fiesta de la Escuela. La actividad docente de este día se suspenderá entre las 12:00 y las 14:00, excepto para prácticas de laboratorio u otras actividades de evaluación programadas, que se celebrarán con normalidad.

No lectivo     Exámenes     Lectivo Normal

- 12/10 Día del Pilar
- 01/11 Todos los Santos
- 26/11 Santa Catalina de Alejandría
- 06/12 Día de la Constitución Española
- 08/12 Inmaculada Concepción
- 28/01 Sto. Tomás de Aquino
- 01/03 Carnaval
- 18/03 San José: Fiesta Patronal
- 02/05 Fiesta del Trabajo
- 11/04 al 17/04 Semana Santa

## HOW TO READ EPI'S TIMETABLES

From the EPI main web page <https://www.epigijon.uniovi.es/infoacademica> you can access the different Bachelor and Master's degrees web pages.

To the right you can see the EPI main web page with the menu "Grados y Másteres" selected, which will take you to the list of bachelor and master's degrees offered at EPI.



Universidad de Oviedo  
Universidat d'Oviéu  
University of Oviedo

Zona Privada

**Escuela Politécnica de Ingeniería de Gijón**

La Escuela **Grados y Másteres** Estudiantes International Students Empresa Calidad Comunicación

Inicio » Grados y Másteres

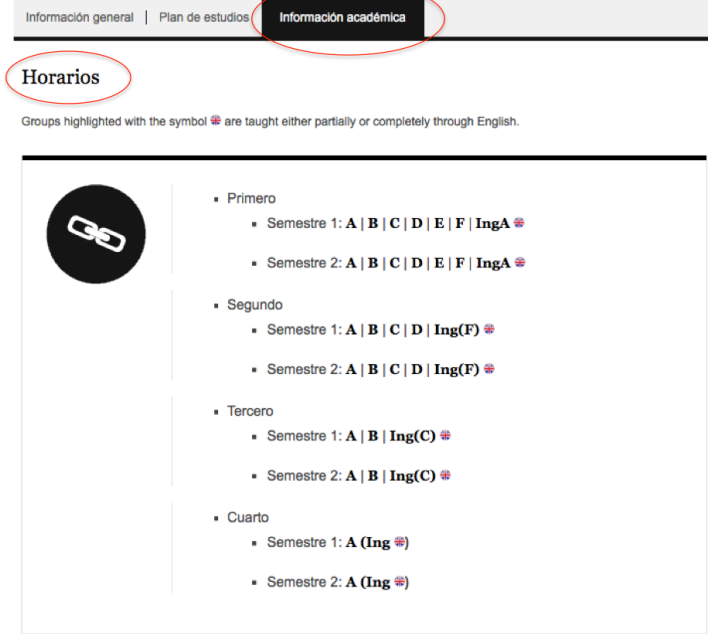
# Grados y Másteres

Then, at each degree web page, you must select the "Información Académica" tab where you will find a section devoted to the timetables (*in Spanish read "Horarios"*).

For every year ("*Primero*" = *First year*, "*Segundo*"= *second year*, "*Tercero*" = *third year*, and "*Cuarto*" = *Fourth year*) you can find two semesters ("*Semestre 1*" = *Autumn/Fall Semester*; "*Semestre 2*" = *Spring semester*). For every semester you can find several groups labelled with a capital letter ("A", "B", etc). All those groups are taught through Spanish. Only the groups labelled with "Ing" + "Capital Letter" are taught either partially or completely through English.


To the right you can see an example of the timetables web page section for the bachelor degree in Mechanical Engineering located at the "Información Académica" tab of that degree web page.









## Grado en Ingeniería Mecánica



Información general | Plan de estudios | **Información académica**

**Horarios**

Groups highlighted with the symbol  are taught either partially or completely through English.

- Primero
  - Semestre 1: A | B | C | D | E | F | IngA 
  - Semestre 2: A | B | C | D | E | F | IngA 
- Segundo
  - Semestre 1: A | B | C | D | Ing(F) 
  - Semestre 2: A | B | C | D | Ing(F) 
- Tercero
  - Semestre 1: A | B | Ing(C) 
  - Semestre 2: A | B | Ing(C) 
- Cuarto
  - Semestre 1: A (Ing 
  - Semestre 2: A (Ing 



When selecting a given group, a timetable document will appear containing the tasks or activities of the different courses or subjects (*in Spanish read "Asignaturas"*) scheduled for the selected semester and year. Every course or subject has four different types of tasks or activities:

- Theory classes (A, B, ING, INGA, etc). Coloured in black.**
- Problems classes (PAn). Coloured in blue.**
- Practicum or hands on classes (PLn). Coloured in red.**
- Group tutoring classes (TGn). Coloured in purple.**

Every student will be registered to a group of theory classes, to a group of problem classes, to a group or practicum classes, and to a group tutoring classes for each course or subject she/he would like to attend during each semester.

*To the right you can see an example. A student can be registered to the groups D-PA7-PL22 for the courses Linear Algebra and Calculus; and the same student can be registered to the group TG19 for Business (in Spanish read "Empresa"); and the same student can be registered to the groups D-TG22 for the course Foundations of Computers (in Spanish read "Fundamentos de Informática").*

EMPRESA	TG19	EP-PROY	12
F_INFORM	TG22	EP-1.3.01	6,12
ÁLGEBRA	D	EP-B2	1,3,5
CÁLCULO	D	EP-B1	2,4,6
F_INFORM	D	EP-B2	7,9,10
CÁLCULO	D	EP-B1	TODAS
CÁLCULO	PA7	EP-B1	10,12
ÁLGEBRA	PA7	EP-B1	11,14
MECÁNICA	PL23	EP-1.2.06	4,6,9,11,14
CÁLCULO	PL22	EP-1.7.04	4,6,9,11,14
ÁLGEBRA	PL22	EP-1.7.04	3,5,7,10,12

The names of the different courses in the timetables are represented by their acronyms for the sake of space.

A table linking the name of each course in Spanish, in English and its acronym is included in each timetable.

To the right you can see an example of such table.

**ACRONYMS TABLE FOR INTERNATIONAL STUDENTS**

Nombre Asignatura (español) - Course name (Spanish)	Course name (English)	Acronyms for Timetables
Álgebra	Linear Algebra	ÁLGEBRA
Cálculo	Calculus	CÁLCULO
Empresa	Business	EMPRESA
Fundamentos de Informática	Foundations of Computer Science	F_INFORM
Introducción a la Programación	Introduction to Programming	I_PROG
Fundamentos de Computadores y Redes	Foundations of Computers and Networks	F_COMPUT
Metodología de la Programación	Programming Methodology	M_PROG



The classroom name, the slot hour of the day for the activity, the day of the week, and the week of the year are specified for every type of activity of each course group.

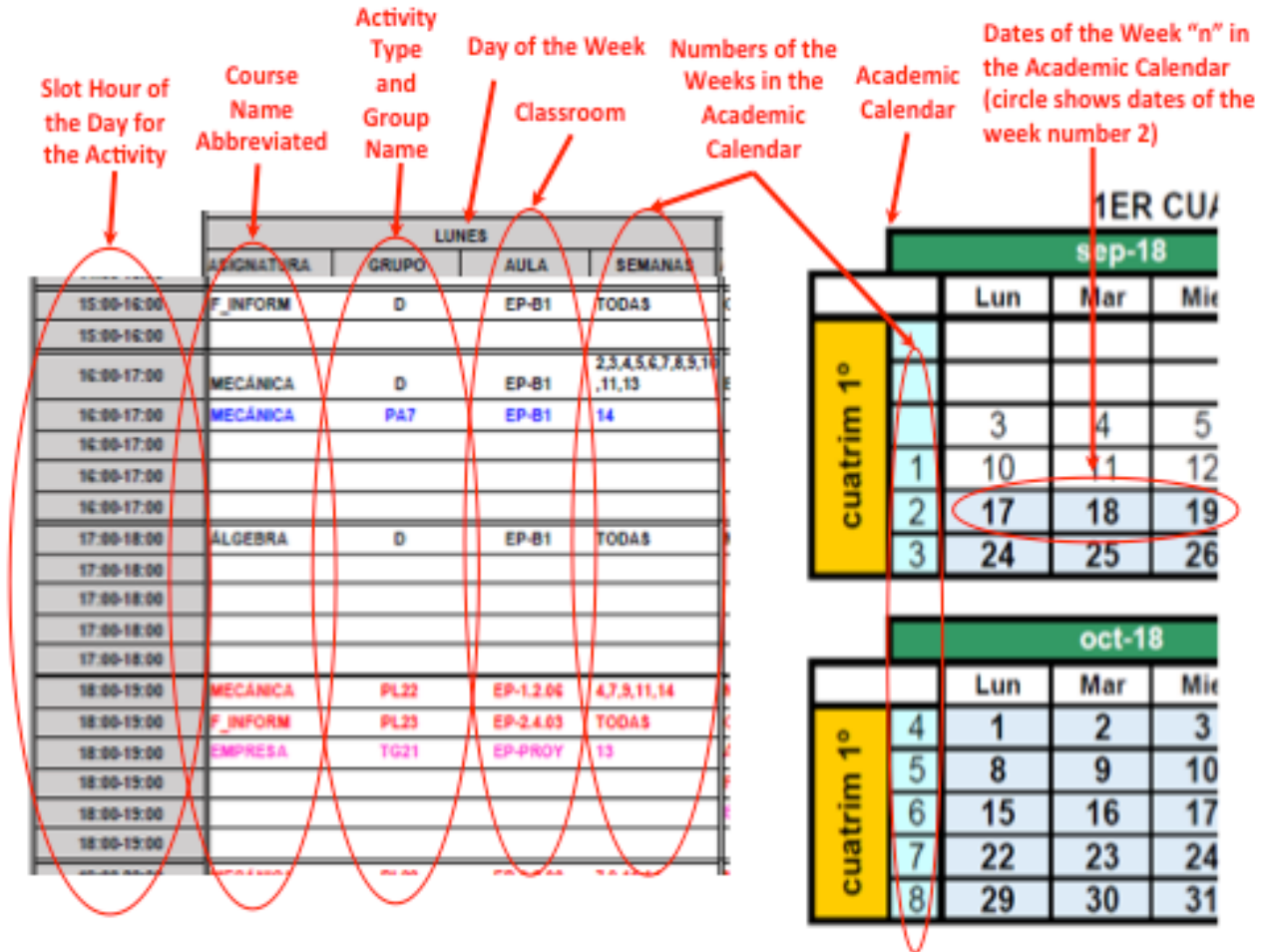
The student can use that information to draft her/his timetable for each semester.

A label "TODAS" in the "SEMANAS" column means that this activity will take place throughout the semester (all weeks of the semester). Otherwise, only the numbers of the weeks when that activity will take place will appear.

The number of every week of the year can be found at the academic calendar located at the last page of the document (see column with blue background).

*With that information, the student must draft her/his own timetable using the following template.*

[http://www.epigijon.uniovi.es/docs/movilidad/TIMETABLE\\_TEMPLATE.docx](http://www.epigijon.uniovi.es/docs/movilidad/TIMETABLE_TEMPLATE.docx)



**Timetable (LUNES)**

Slot Hour of the Day for the Activity	Course Name Abbreviated	Activity Type and Group Name	Day of the Week	Classroom	Numbers of the Weeks in the Academic Calendar
15:00-16:00	F_INFORM	D	EP-B1	TODAS	
16:00-17:00	MECÁNICA	D	EP-B1	2,3,4,5,6,7,8,9,10,11,13	
16:00-17:00	MECÁNICA	PA7	EP-B1	14	
17:00-18:00	ALGEBRA	D	EP-B1	TODAS	
18:00-19:00	MECÁNICA	PL22	EP-1.2.06	4,7,9,11,14	
18:00-19:00	F_INFORM	PL23	EP-2.4.03	TODAS	
18:00-19:00	EMPRESA	TG21	EP-PROY	13	

**Academic Calendar (1ER CU)**

Academic Calendar	Lun	Mar	Mie
cuatrim 1°			
	3	4	5
1	10	11	12
2	17	18	19
3	24	25	26

**Academic Calendar (oct-18)**

Academic Calendar	Lun	Mar	Mie
cuatrim 1°			
4	1	2	3
5	8	9	10
6	15	16	17
7	22	23	24
8	29	30	31

**Attention please! Occasionally the professor may reschedule some activities after agreement with the students. That information should be published by the professor on the Virtual Campus, and/or by email, and/or in the classroom.**